

LA FRECCIA AUSTRALIANA

- OCCORRENTE :
- UN BASTONE DI LEGNO (PIÙ DIRITTO POSSIBILE) DELLA LUNGHEZZA DI 70 cm CIRCA e DEL DIAMETRO DI 1-1,5 cm
 - UN CORDINO LUNGO 1 m
 - 2 CARTOLINE e 1 CARTONCINO
 - CARTA VETRATA

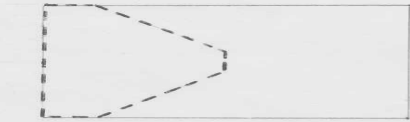
ECCO QUELLO CHE DOVETE COSTRUIRE, ORA VEDIAMO COME !

- PRESO IL BASTONE POTETE CON LA CARTA VETRATA FARE LA PUNTA AD UNA DELLE DUE ESTREMITÀ MENTRE CON L'AIUTO DI UN ADULTO DOVETE FARE UN'INCISIONE A "X" ALL'ALTRA ESTREMITÀ; UNA VOLTA FATTA L'INCISIONE, CON UN COLTELLINO FATE DUE LUNGHİ TAGLI DOVE POI POSIZIONERETE LE ALETTE

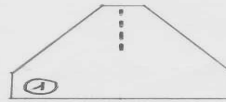
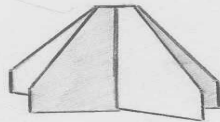
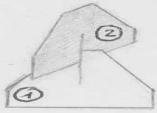


LE DUE INCISIONI A "X"

- CON LE DUE CARTOLINE COSTRUIAMO ORA LE ALETTE DELLA NOSTRA FRECCIA



COME DA MODELLO RITAGLIATE DUE ALETTE



FATE DUE TAGLI LUNGO LE LINEE TRATTEGGIATE

INCASTRATE ORA LE DUE ALETTE COME MOSTRATO IN FIGURA

- LE ALETTE VANNO INSERITE NEL TAGLIO A "X" E POI FISSATE USANDO DELLO SCOTCH o UN PEZZO DI SPAGO



POTETE METTERE DELLO SCOTCH ANCHE QUI PER FISSARE MEGLIO LE ALETTE

- SIAMO QUASI ALLA FINE, MA PRIMA DOBBIAMO FARE UN'INCISIONE SULLA FRECCIA DOVE POI FISSEMO IL CORDINO PER LANCIARLA

PRENDETE LA FRECCIA E CERCATE DI FARLA RIMANERE IN EQUILIBRIO SU UN DITO...

LA VOSTRA FRECCIA È IN EQUILIBRIO? BENE! FISSATE

SUL LEGNO IL PUNTO DI EQUILIBRIO PERCHÉ PROPRIO LÌ DOVRETE FARE UN INCAVO SU TUTTA LA CIRCONFERENZA DELLA FRECCIA (FIG. 1)

PER FARE L'INCAVO POTETE USARE LA CARTA VETRATA

- COME FISSARE IL CORDINO FATE UN NODO AD UN CAPO DELLA CORDA

ECCOCI FINALMENTE AL LANCIO

- 1- FISSATE LA CORDA ALLA FRECCIA (FIG. 2)
- 2- AVVOLGETE (A PARTIRE DAL CAPO LIBERO DELLA CORDA) QUELLO CHE RIMANE DEL CORDINO INTORNO

ALLA MANO; TENENDO TESO IL CORDINO DOVRETE RIUSCIRE A TENERE LA PUNTA DELLA FRECCIA TRA POLLICE, INDICE e MEDIO

- 3- LANCIARE UNA FRECCIA AUSTRALIANA È COME LANCIARE UN GIAVELLOTTO SOLO CHE LO FARETE AIUTANDOVİ CON UN CORDINO; UNA VOLTA CHE LA MANO È SOPRA LA VOSTRA TESTA LASCIATE LA PUNTA DELLA FRECCIA E... BUON DIVERTIMENTO!

MAGARI I PRIHI LANCI NON SARANNO DA RECORD MA CON UN POCO DI PRATICA DIVENTERETE BRAVISSIMI!

MI RACCOMANDO QUANDO GIOCATE CON LE VOSTRE FRECCIE FATELO ALL'APERTO e BADATE BENE DI LANCIARE DOVE NON C'È NESSUNO!

BUONA CACCIA e BUON VOLO

